

## FICHA TECNICA

### ESPECTACULO "NOMADAS"

#### ESPACIO ESCENICO

- Ancho mínimo 6 m. Optimo 9 m.
- Fondo mínimo 5 m. Optimo 7 m.
- Alto mínimo 3 m. Optimo 3,5 m.

#### ILUMINACION

- Potencia del equipo: 20 Kw. (Mínimo) Optimo 40 Kw.
- Tipo de conexión: 220 v. ó 380 v. + toma de tierra.
- Nº de canales: Óptimo: 36 canales DMX. Mínimo 12 canales DMX

#### SONIDO

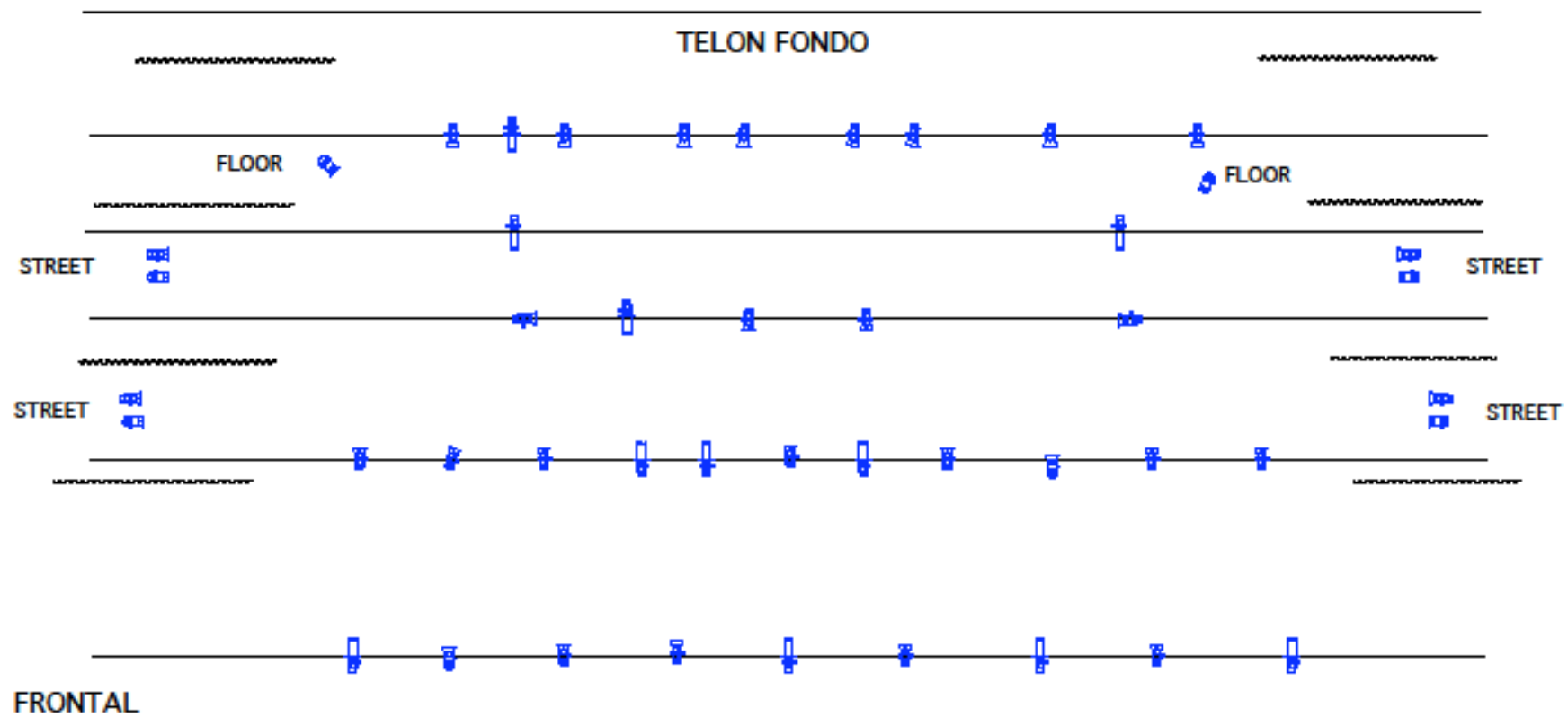
- Potencia del equipo: 300 w. (mínimo) Optimo 1000 w.
- Aparato de reproducción: 2 CD.


#### NECESIDADES DEL MONTAJE


- Descarga: Tiempo: 30 minutos aprox.  
Necesidades: 2 personas.
- Montaje: Espacios con dotación: 2:30 horas.  
Espacios sin dotación: 4 horas.  
Necesidades: 1 electricista y 1 maquinista
- Duración del espectáculo: 50 minutos.
- Desmontaje: Tiempo: 1 hora.  
Necesidades: 1 electricista
- Carga: Tiempo: 30 minutos aprox.  
Necesidades: 2 personas.


#### OTRAS NECESIDADES

- Oscuridad total y cámara negra.
- Camerinos: 2 a 3 con ducha.
- Aparcamiento para furgoneta.



 PC 1000 W

 PAR 64

 PROFILE ZOOM 26°



Kandela  
Iluminación S.L.  
JAVIER GARCIA 647 354 287